MEMORIA NACIONAL VIDA - 2010
Medidas: 43.4 cms X 28 cms
Colores: 2 Colores

GROSOR DE LOMO
Ajustar según cantidad de hojas

0.4 cm

Pantone 151C
Pantone 282 C

28 cm

0.4 cm

43.4 cm

MEMORIA/**2010**

CONTENIDO

Visión y Misión	3
Nómina del Directorio y Personal Ejecutivo	5
Nómina de Accionistas	7
Carta del Presidente	9
Informe del Directorio	11
Informe del Síndico	23
Estados Financieros	25
Reaseguradores Internacionales	51
Oficinas a Nivel Nacional	52



VISIÓN

Ser la compañía de seguros de personas del mercado boliviano, con excelencia en gestión de riesgos, más confiable, solvente, sólida, rentable y con responsabilidad social.

MISIÓN

Garantizamos confianza y seguridad a nuestros clientes y sus familias, en forma transparente, justa y oportuna, mediante el portafolio de productos y calidad de recursos humanos, respaldada con la mejor tecnología disponible y gestión administrativa altamente productiva con capacidad de innovación técnica financiera, maximizando la rentabilidad.



DIRECTORIO

Mario Avelino Moreno Viruez	*Presidente*
José Luis Camacho Miserendino	*Vicepresidente*
Elar Paz Dittmar	*Secretario*
Yasminka Marinkovic de Jacuvek	*Vocal*
Hernán Wille Aimaretti	*Vocal*
Roger Mario Justiniano Paz	*Vocal*
Juan Carlos Antelo Salmón	*Vocal*
Ismael Serrate Cuéllar	*Síndico Titular*
Carlos Guillen Moreno	*Síndico Suplente*

PERSONAL EJECUTIVO

José Luis Camacho Miserendino	*Vicepresidente Ejecutivo*
Alejandra Arana Molina	*Director Corporativo Jurídico*
Ivan Makowsky Coca	*Director Corporativo de Administración y Finanzas*
Fernando López Julio	*Director Corporativo de Marketing*
Luis Álvaro Toledo Peñaranda	*Gerente General*
Jorge Hugo Parada Méndez	*Gerente Nacional de Operaciones*
María Elena Arévalo Guzmán	*Gerente Técnico de Vida*
Gustavo Adolfo Álvarez Mendoza	*Gerente Técnico de Salud*
Vanessa Soria Monasterio	*Gerente Regional Santa Cruz*
German Gaymer Michel	*Gerente Regional La Paz*
Humberto Javier Guzman Aguirre	*Gerente Regional Cochabamba*
Rubén Darío Roncal	*Gerente Regional Sucre*
Christian Baracatt Conzelmann	*Gerente Regional Tarija*
Rita Karin Arteaga Krebber	*Gerente Regional Beni*
Danitza Caprirolo Olmos	*Contador General*
Cristian Audivert Sandoval	*Auditor Interno*



NOMINA DE ACCIONISTAS

Nombre	C.I.	Número de Acciones	%
José Luis Camacho Parada	1497687 S.C.	78,523	28.47%
Radmila Jovicevic de Marinkovic	1160149 Potosí	14,517	5.26%
Paulina Marcela Callaú Jarpa	3168446 S.C.	14,517	5.26%
Jean Paúl Antelo Dabdoub	3211668 S.C.	13,827	5.01%
Norma Eugenia Peredo de Hurtado	1516333 S.C.	13,809	5.01%
Juan Carlos Antelo Salmón	1528806 S.C.	13,792	5.00%
Roger Mario Justiniano Paz	1512828 S.C.	12,500	4.53%
Christian Rodolfo Jacir Nemptala	2813569 S.C.	11,683	4.24%
José Luis Camacho Miserendino	2833371 S.C.	11,134	4.04%
Elar José Paz Dittmar	1479807 S.C.	10,793	3.91%
Hector Justiniano Paz	1469366 S.C	10,059	3.65%
Luis Fernando Añez Pereyra	2972828 S.C.	7,424	2.69%
Luis Antonio Barbery Vaca Pereira	1538157 S.C.	7,258	2.63%
Oscar Javier Aguirre Sandoval	1024711 C.H.	6,278	2.28%
Lorgio Francisco Arteaga Justiniano	1471026 S.C.	5,842	2.12%
Mario Andres Jorge Moreno Flores	3866660 S.C.	5,796	2.10%
Santiago Willams Sandi Bernal	1317017 Potosí	5,585	2.02%
Martín Wille Engelmann	2929749 S.C.	4,597	1.67%
Cristina Wille Engelmann	2929748 S.C.	4,597	1.67%
Alexander Franz Heinrich Wille	1567791 S.C.	4,597	1.67%
Rodolfo Ribera Alcantara	2808636 S.C.	4,565	1.65%
Ivan Makowsky Coca	3025487 CBBA	4,464	1.62%
Alejandro Azcárate Fina	Ext. 0026151	2,440	0.88%
Javier Marcelo Camacho Miserendino	3267004 S.C	2,416	0.88%
Aldo Ronald Cavero Ramos	2830643 S.C.	1,558	0.56%
Luis Alberto Paz Rea	1517170 S.C.	759	0.28%
Herman Heinrich Luis Wille Aimaretti	1491648 S.C.	727	0.26%
Guillermo Justiniano Urenda	3171619 S.C.	687	0.25%
Luis Fernando Camacho Vaca	3884703 S.C.	635	0.23%
David Camacho Justinano	2978825 S.C.	459	0.17%
TOTAL		**275.838**	**100%**

El valor nominal de cada acción es equivalente a Bs. 100.-

CARTA DEL PRESIDENTE

Santa Cruz, 26 de febrero de 2011.

Estimados Accionistas:

Me es grato someter a consideración de ustedes, la Memoria Anual del Directorio y los Estados Financieros correspondiente al ejercicio concluido al 31 de diciembre de 2010, gestión en que nuevamente logramos resultados que han cumplido las metas previstas.

Este informe es fruto de la faena cotidiana de 365 días de esfuerzo y entrega a favor de nuestros clientes. Los resultados positivos responden a la imagen de liderazgo y solidez que proyecta Nacional Vida Seguros de Personas S.A., que durante esta gestión se ha visto acompañada siempre de la confianza que nuestros asegurados han depositado en nosotros, aspecto que ha contribuido a nuestro posicionamiento como una institución, sólida, solvente y líder en el mercado asegurador.

A continuación les presento algunos de nuestros principales indicadores de gestión:

- La producción neta de anulación lograda en la gestión 2010 fue de Bs. 132,254.836.-, que comparada con la del 2009 de Bs. 109,376.301.-, significa un incremento del 21%.

- Seguimos siendo líderes indiscutibles en el mercado de seguros de personas, con un 31% de participación de mercado (a Noviembre 2010), según fuente ASFI, tendencia que se consolidará al cierre de la gestión 2010.

- El índice de siniestralidad promedio total de la cartera alcanzó a un 20.77 %, manteniendo el excelente nivel logrado en la gestión pasada.

- El resultado técnico neto de Reaseguro para la gestión 2010 fue de Bs. 2,754.1776. Este monto significa el 20.83% de la producción neta de anulación, que comparado con el 18.63% de la gestión 2009 significa una mejora de 2.17%.

- Las inversiones generaron un ingreso financiero de Bs. 6,369.140, como consecuencia principalmente de las inversiones en renta variable.

- La rentabilidad de Nacional Vida Seguros de Personas generó una mayor utilidad en la presente gestión, equivalente al 22% respecto al año anterior, alcanzando un importe total de Bs. 4,990.633.-

- El patrimonio total de la Compañía tuvo un incremento del 4% equivalente a Bs. 1,428.806, quedando el patrimonio en Bs 34,957.995.

- El índice de rentabilidad sobre patrimonio (ROE) resulta en un 14.28%.

- El Margen de Solvencia al cierre de la gestión alcanza a Bs. 15,543.685.- y el Patrimonio Total alcanza la suma de Bs. 34.957.995.-, con el cual la compañía cumple ampliamente los niveles de solvencia establecidos por Ley.

Durante la presente gestión hemos ratificado nuestra calificación de riesgo AA3 certificada por la calificadora de riesgo Pacific Credit Rating; adicional a esta calificación y por exigencia normativa de parte de la ASFI, hemos obtenido una 2da. calificación de riesgo efectuada por Moody's Investors Services, la misma que

establece una calificación de riesgo de AA3. Esta calificación se otorga a aquellas entidades que presentan una muy alta capacidad de cumplimiento de pago de sus obligación técnicas y administrativas en los términos y plazos pactados, la cual no se vería afectada en forma significativa ante posibles cambios en la Compañía, la industria a la que pertenece o en la economía.

La compañía como cada año se sometió a un proceso evaluación de la Certificación de Calidad ISO 9001:2008 por la empresa internacional TUV Rheinland, a nivel nacional, habiendo ratificado dicha Certificación.

Durante el 2010 la Compañía lanzo al mercado 2 nuevos productos, que tienen como objetivo contribuir al crecimiento de las ventas generando un ingreso sostenible en el tiempo. Estos productos son: VIDA FLEXIBLE y SALUD FLEXIBLE.

En este periodo se fortalece el área de Desarrollo Organizacional, con el objetivo de potenciar a nuestros recursos humanos a través del uso de herramientas sofisticadas, como ser el Modelo de Gestión por Competencias.

En lo referente a Tecnología, el año 2010 ha sido de consolidación de nuestros sistemas (Software); por una parte se concluyó el desarrollo e implementación del sistema administrador de los Seguros de Vida de Corto Plazo y la implementación de un nuevo sistema administrador de los seguros de vida largo plazo y por la otra nos encontramos en pleno proceso de implementación del sistema de administración de Seguros de Salud, diseñado por parte de T CORP con las ultimas herramientas y aplicaciones en el campo de la tecnología.

Durante la gestión 2009 se crea nuestra escuela interna de Seguros, este emprendimiento ha sido posible gracias a una alianza estratégica con la Universidad Católica Boliviana y la Fundación IDEA; durante la gestión 2010 tenemos el orgullo de contar con nuestros primeros 20 graduados, en su mayoría personal operativo y de mandos medios.

Durante la presente gestión se establece un comité ejecutivo, compuesto por directores y principales ejecutivos de la Compañía, que tiene por objetivo trabajar de forma conjunta en la implementación de nuevos proyectos y la realización de un control de gestión permanente; Al finalizar las gestión 2010 se crea un Comité de Inversiones, compuesto por directores, ejecutivos y asesores externos (expertos en inversiones), con el objetivo de implementar políticas para lograr una eficiencia administración de nuestro portafolio de inversiones.

Otro hito importante que cabe mencionar en la gestión 2010, ha sido la creación de un Concejo Consultivo en la ciudad de La Paz conformado por profesionales y empresarios de muy alto nivel y de reconocido prestigio en este mercado, lo cual contribuirá a impulsar a Nacional Vida en esta importante plaza.

En este informe, presentamos también otras actividades realizadas durante la gestión 2010, con datos estadísticos sobre nuestra producción y resultados financieros, además de un detalle de los principales objetivos trazados por la Compañía para la gestión 2011.

Finalmente, deseo en forma expresa, agradecer a nombre del Directorio a nuestros clientes y accionistas por la confianza depositada en nosotros, también agradecer a nuestros Ejecutivos, Asesores externos, personal del Nacional Vida Seguro de Personas S.A. y colaboradores todos, por el esfuerzo, entrega y dedicación al trabajo. Ratifico nuestro compromiso a clientes, con los cuales tenemos la responsabilidad y obligación de mantener altos estándares de atención, innovación y calidad de servicios y productos, razón por la cual continuaremos trabajando incansablemente para atender sus requerimientos y llenar sus expectativas.

Ing. Mario Avelino Moreno Viruez
Presidente del Directorio

INFORME DEL DIRECTORIO



Señores Accionistas

Tal cual lo dispone el estatuto vigente de nuestra compañía, me es grato someter a la consideración de la Asamblea General de Accionistas, la Memoria Anual de actividades de Nacional Vida Seguro de Personas S.A., así como los estados financieros correspondientes a la gestión que concluyó el 31 de diciembre de 2010, auditados por la firma PriceWaterhouseCoopers S.R.L.

INFORME DE ACTIVIDADES

El 2010 fue otro año de fructífera actividad para nuestra empresa. Hago esta afirmación por el arduo trabajo que hemos desarrollado en el transcurso de este periodo, que se ha visto coronado con la ejecución de una serie de actividades que a continuación conoceremos.

La gestión ha alcanzado resultados significativos, como ustedes podrán observar dentro del informe económico que hace parte de esta memoria.

La rentabilidad de Nacional Vida Seguros de Personas mostró un aumento equivalente al 22% respecto al año anterior con un resultado de 4,990.633.- millones de bolivianos.

Rentabilidad Sobre el Patrimonio "ROE"
(Porcentaje)

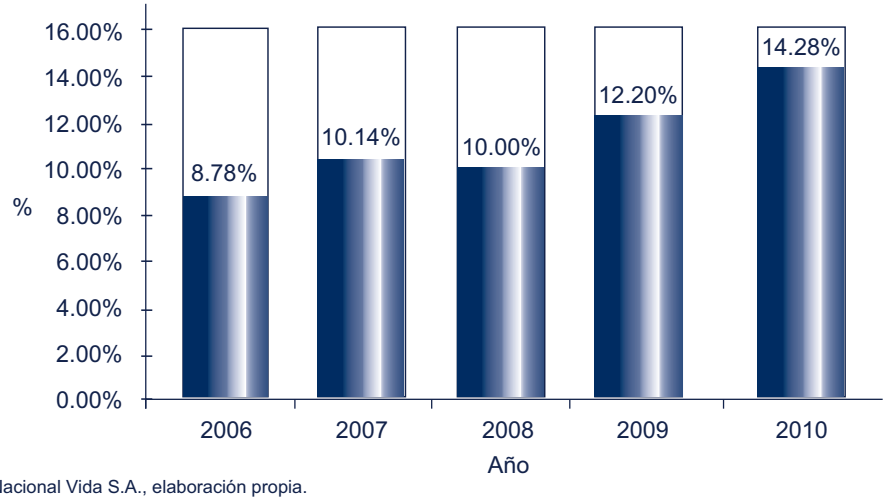

Fuente: EEFF Nacional Vida S.A., elaboración propia.

El patrimonio neto de la Compañía tuvo un incremento del 4% equivalente a Bs. 1,428.806, quedando el patrimonio al cierre de la gestión en Bs 34,957.995. La rentabilidad sobre patrimonio promedio alcanzó a 14.28%

Evolución del Patrimonio
(Millones de Bolivianos)

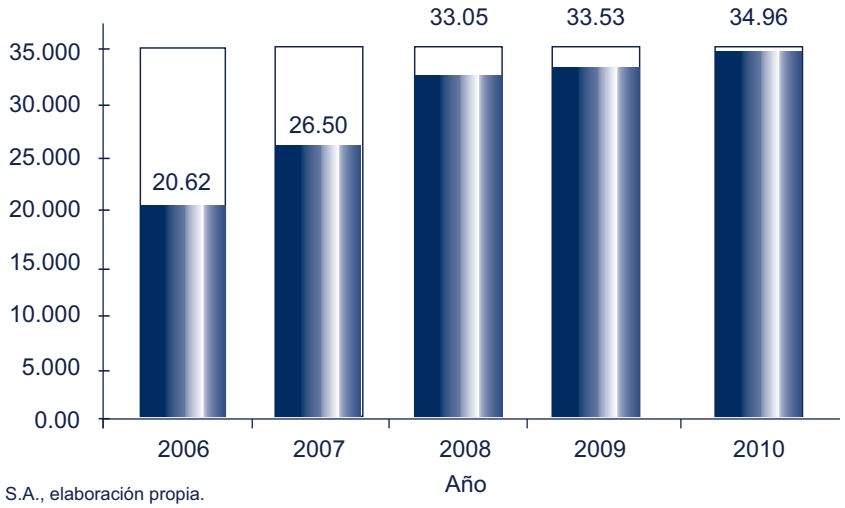

Fuente: EEFF Nacional Vida S.A., elaboración propia.

Asimismo, nuestra producción se ha incrementado en un 21% en relación al periodo anterior, manteniéndonos como líderes incuestionables en el mercado de Seguros de Personas.

Además, como fruto de este importante crecimiento Nacional Vida Seguros de Personas S.A. consolida su liderazgo indiscutible en el mercado de Seguros de Personas con un 31% de participación, seguido por la segunda Compañía en Produccion, la cual se encuentra 5 puntos porcentuales por debajo en su participación (26%).

Participación Mercado Seguro de Personas
A Noviembre de 2010

Fuente: ASFI, elaboración propia.

El resultado técnico neto de Reaseguro para la gestión 2010 fue de Bs. 27,541.776. Este monto significa el 20.83% de la producción neta de anulación, que comparado con el 18.63% de la gestión 2009 significa una mejora de 2.17%. Adicionalmente, se puede apreciar que éste resultado ha sido mejor que en el periodo anterior, obteniendo un resultado 30% por encima del ejecutado en la gestión 2009.

Nuestros ingresos por Inversiones han crecido respecto del año anterior, debido a las ganancias que han logrado nuestras inversiones de renta variable en Latina Seguros Patrimoniales y T Corp, que han compensado los bajos rendimientos que está generando el mercado de capitales de Renta Fija.

Es así que estamos siendo favorecidos por la consolidación de nuestros emprendimientos, tomando como norte nuestra visión, misión y filosofía, parámetros a los cuales nos aferramos en todo momento para llegar a ser la organización que busca el bienestar, la seguridad y tranquilidad de la familia boliviana.

Sabemos que a través de un trabajo con calidad y responsabilidad, se han cumplido los niveles de solvencia establecidos por Ley, tal cual se reflejan en nuestros ítems de patrimonio técnico y nivel de solvencia.

Para establecer objetivos claros, definidos y reales, además de cumplir con eficacia y eficiencia, hemos desarrollado y socializado un plan de cinco años que refuerza nuestro compromiso de excelencia en cada uno de nuestros pasos que tomaremos en el futuro, acción que permite trazar el camino de la compañía en la diversificación de nuestra cartera. Es en este aspecto que durante el periodo que concluye, se ha logrado mantener la Certificación de Calidad ISO 9001:2000 por cuarto año consecutivo, al implementar y aplicar un sistema de gestión de calidad con el alcance, creación, diseño, comercialización, elaboración y servicio postventa de seguros de personas.

Esta certificación fue otorgada el pasado 16 de Diciembre del 2009, mediante auditoría realizada por el Centro de Certificación de Sistemas de TÜV Rheinland Argentina S.A. y fue obtenida por todas nuestras oficinas a nivel nacional. Es de esta forma que se acredita nuestro trabajo sólido, esmerado y eficiente.

Recordemos también que en lo referente a la calificación de riesgo de nuestra compañía, continuamos evaluados por Pacific Credit Rating S.A. con una calificación BAA equivalente a AA3 ASFI; adicionalmente durante la presente gestión hemos obtenido una 2da calificación de riesgo cumpliendo con la normativa reciente promulgada por ASFI, esta 2da calificación se la realizó con la empresa Moody's Investor Services, la cual ratifico el AA3. Esta calificación indica que Nacional Vida Seguros de Personas S.A. presentan una muy alta capacidad de cumplimiento de pago de sus siniestros en los términos y plazos pactados, la cual no se vería afectada en forma significativa ante posibles cambios en la compañía, la industria a la que pertenece o en la economía.

Reiteramos nuestra satisfacción de haber llegado en tan corto periodo de vida organizacional, a certificar con compañías de elevados estándares de exigencia en sus respectivos rubros de evaluación.

Otro hito importante es el fortalecimiento el área de Desarrollo Organizacional a través de la contratación de profesionales especialistas en el área de Recursos Humanos, con el objetivo potenciar a nuestros recursos humanos con el uso de herramientas de última generación como ser el Modelo de Gestión por Competencias.

Durante la gestión 2010 se tiene los primeros frutos de la Escuela Interna de Seguros que se creó en el año 2009, este fruto se refleja en la 1ra promoción de Técnicos en Seguros compuesto por 20 trabajadores en su mayoría personal operativo y mandos medios. Durante la gestión 2011 se continuará con la 2da. edición del Curso Técnico en Seguros impartido por la Escuela Interna de Seguros y respaldado por la Fundación IDEA y la Universidad Católica Boliviana.

En lo referente a Tecnología, el año 2010 ha sido de consolidación de nuestros sistemas (Software); por una parte se concluyó el desarrollo e implementación del sistema administrador de los Seguros de Vida de Corto Plazo y la implementación de un nuevo sistema administrador de los seguros de vida largo plazo y por la otra nos encontramos en pleno proceso de implementación del sistema de administración de Seguros de Salud, diseñado por parte de T CORP con las ultimas herramientas y aplicaciones en el campo de la tecnología, lo cual nos permitirá brindar un servicio diferenciado al mercado y beneficios a nuestros clientes.

INFORME DE ESTADOS FINANCIEROS 2010

La producción lograda en la gestión 2010 fue de Bs. 132,254.836.-, que comparada con la del 2009 de Bs. 109,376.301.- significa un incremento del 21%. En el cuadro siguiente se muestra la evolución de la producción de la Compañía en los últimos cinco años, de acuerdo a lo siguiente:

Evolución de la Producción
(Millones de Bolivianos)

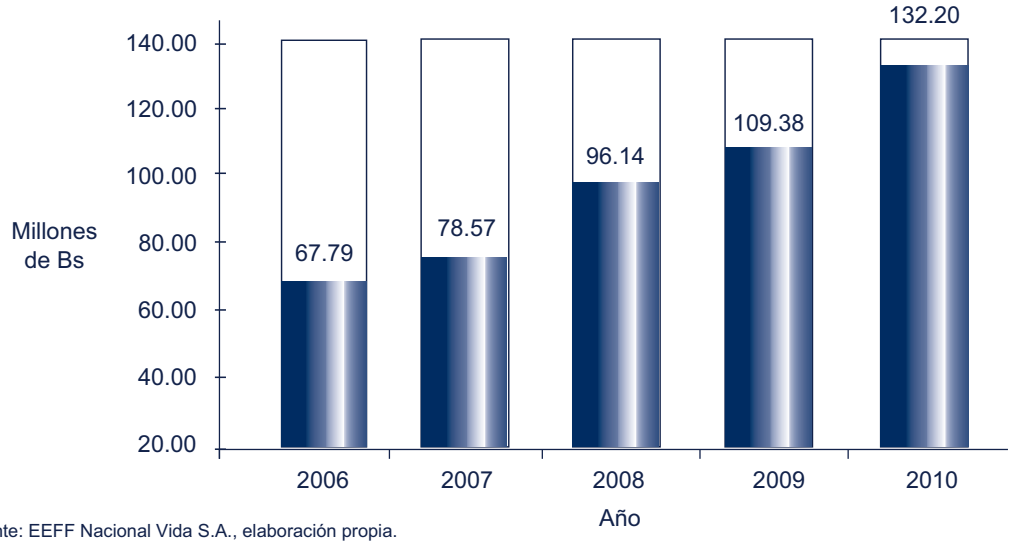

Fuente: EEFF Nacional Vida S.A., elaboración propia.

Este Crecimiento se debe a la excelente gestión de atención que se realiza con los clientes individuales y corporativos, así como por la introducción al mercado de dos nuevos productos, estos son VIDA FLEXIBLE y SALUD FLEXIBLE, con esto se incrementa nuestro portafolio de productos.

En cuanto a la composición de cartera de productos por ramo, la Compañía presenta la siguiente composición: Vida Individual 38%, Desgravamen Hipotecario 53%, Vida Grupo 3%, Accidentes Personales 3%, y Salud 3%.

Composición de cartera de Productos
A Diciembre de 2010

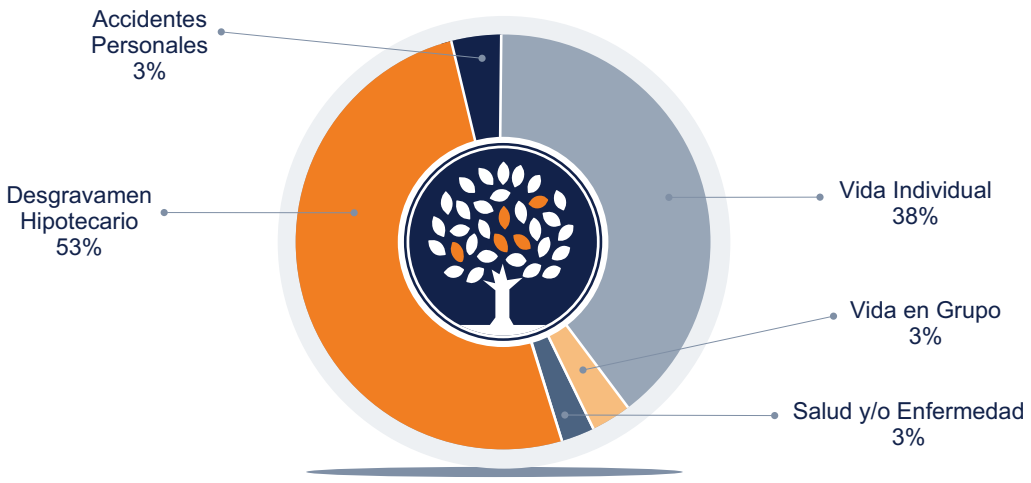

Fuente: EEFF Nacional Vida S.A., elaboración propia.

El índice de siniestralidad promedio total de la cartera alcanzó a un 20.77 %, ratificando los excelentes resultados logrados en la gestión pasada. Esto es fruto de la excelente gestión de Administración de riesgo realizada por la Compañía a través de su departamento Técnico.

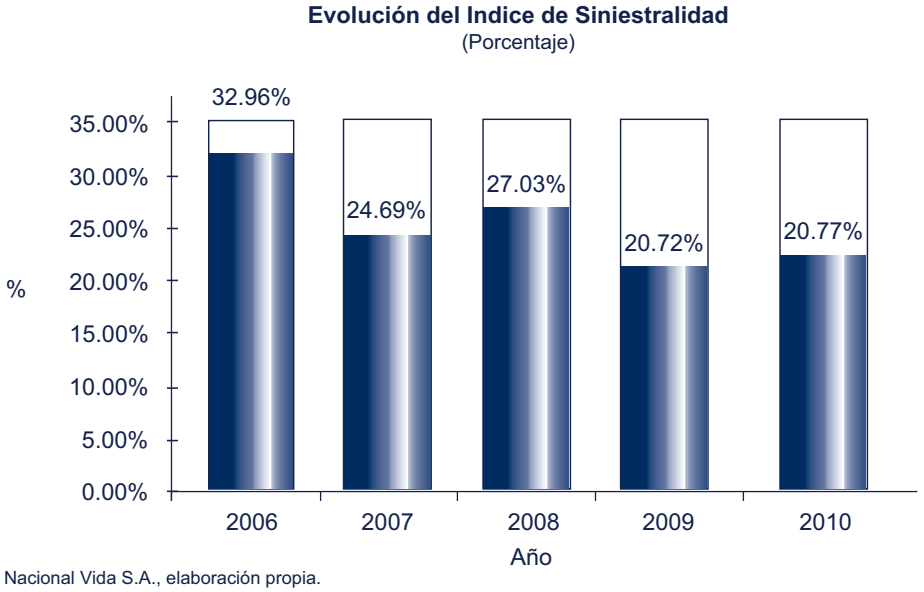

Fuente: EEFF Nacional Vida S.A., elaboración propia.

El resultado técnico neto de Reaseguro para la gestión 2010 fue de Bs. 27,541.776.- lo cual representa un 20.83% de la producción neta de anulación y un incremento del 30% con respecto al resultado técnico de la gestión 2009

En lo que se refiere a los costos fijos que engloban los gastos estructurales, en la gestión 2010 ascienden a Bs. 27,525.930-. El costo estructural es de 20.80% con relación al de la producción neta de anulación.

Las inversiones admisibles de Nacional Vida Seguros de Personas S.A. han llegado a situarse en Bs. 83,507.325.- un 11.6% de incremento con respecto al año anterior, además se ha logrado cerrar con un excedente de Bs. 3,143.911.- con respecto a los recursos de Inversión Requeridos los cuales han cerrado en Bs. 80,363.413.-

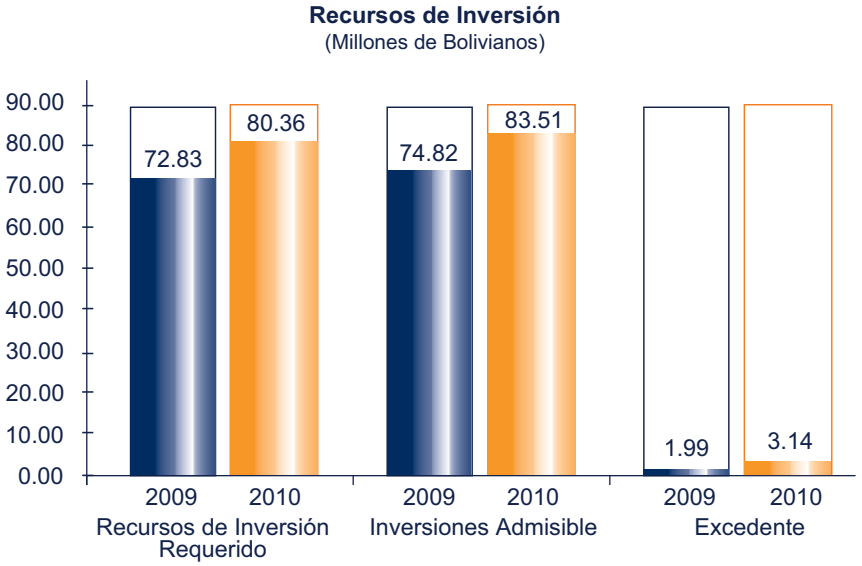

Fuente: EEFF Nacional Vida S.A., elaboración propia.

Por otra parte, las inversiones generaron un ingreso financiero de Bs. 6,369.140.-, esto representa una contribución importante al resultado de gestión. Nuestros ingresos por Inversiones han crecido respecto del año anterior, debido a las ganancias que han logrado nuestras inversiones de renta variable en Latina Seguros Patrimoniales y T Corp, que han compensado los bajos rendimientos que está generando el mercado de capitales de Renta Fija.

Así mismo se cuenta con una cartera de Inversiones diversificada por emisor y muy concentrada en títulos de calificación de riesgo AA y AAA (84%), la cual es revisada cada mes por el comité de Inversiones y gestionada de forma diaria por el área de inversiones.

Cartera de Inversiones
A Diciembre de 2009

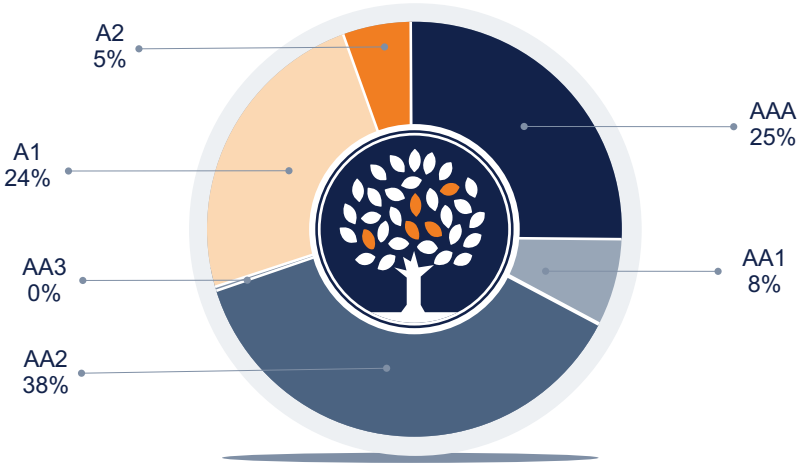

Fuente: EEFF Nacional Vida S.A., elaboración propia.

En cuanto al Margen de Solvencia calculado para la gestión 2010, el mismo se encuentra en el orden de los Bs. 15,543.685.- y el Patrimonio Técnico alcanza la suma de Bs. 34.957.995.-, con el cual la compañía cumple ampliamente los niveles de solvencia establecidos por Ley.

En lo referente a nuestro reaseguradores, el año 2010 hemos seguido siendo respaldados por las empresas reaseguradoras más importantes a nivel internacional como ser:

Münchener Rück
Munich Re Group

1ro. En producción a nivel mundial

Gen Re®

1ro. En solvencia a nivel mundial

RETOS PARA EL 2011

Como cada inicio de año, Nacional Vida Seguros de personas S.A. establece sus principales objetivos de gestión para el 2011, entre los cuales podemos destacar:

- Mantener el liderazgo en Producción del mercado Asegurador Boliviano.
- Implementar nuestra planificación estratégica 2010-2014.
- Mantener nuestra certificación de Calidad ISO 9001:2008.
- Desarrollar el mercado de Seguros de Vida en Bolivia.
- Incrementar nuestra participación en el mercado de Seguros de Salud, a través del lanzamiento de planes adaptados a la necesidad del mercado.
- Desarrollar productos de comercialización masiva con el objetivo de fidelizar a los clientes actuales y crecer con nuevos clientes corporativos.

Finalmente y en representación del Directorio que presido, quisiera agradecer a los Ejecutivos y Empleados del equipo de trabajo que hacen parte de Nacional Vida Seguros de Personas S.A. y que colaboran día a día en el crecimiento de nuestra empresa. Un Reconocimiento especial a los Corredores de Seguros (Brokers), Agentes de ventas y Reaseguradores por la confianza depositada en la Compañía.

Un especial Agradecimiento a nuestros clientes por la confianza depositada en nosotros.

Señores Accionistas, concluyo el presente informe con la esperanza de que el año 2011 traiga nuevas oportunidades para nuestro país y el deseo de que entre todos encontremos los caminos del progreso y bienestar que nos merecemos.

Ing. Mario Avelino Moreno Viruez
Presidente del Directorio



INFORME DEL SÍNDICO



Santa Cruz de la Sierra, 26 de febrero de 2011

Señores
DIRECTORES Y ACCIONISTAS DE
NACIONAL VIDA SEGUROS DE PERSONAS S.A.
Presente.-

De nuestra consideración:

Dando cumplimiento a las disposiciones legales señaladas en el Artículo 355, Inc. 5 del Código de Comercio y a lo señalado en los Artículos 20, 54 y 55 de los Estatutos Sociales de "Nacional Vida Seguros de Personas S.A.", nos cumple presentar a la Junta General Ordinaria de Accionistas, el informe correspondiente a los resultados obtenidos en el ejercicio al 31 de diciembre de 2010.

- Hemos asistido a las reuniones de Directorio y hemos tomado conocimiento de las decisiones adoptadas.

- Hemos llevado a cabo visitas continuas a la empresa para la evaluación del funcionamiento técnico, administrativo, y comercial de la compañía; hemos verificado que los actos de los ejecutivos y el personal operativo han estado enmarcados dentro de las normas legales que rigen la actividad, principios y procedimientos de prudencia en la administración de los intereses de la sociedad.

- Adicionalmente, hemos revisado el Estado de Situación Patrimonial o Balance General de la Nacional Vida S.A. al 31 de diciembre de 2010 y los correspondientes estados de Ganancias y Pérdidas, de cambios en el Patrimonio Neto y de Flujo de Efectivo por el ejercicio terminado en esa fecha, habiendo tomado conocimiento del dictamen de la firma PriceWaterHouseCoopers de fecha 20 de febrero de 2011, en el cual los auditores externos emitieron una opinión sin salvedades.

En base a las tareas descritas anteriormente y en la auditoria de los estados financieros de Nacional Vida Seguros de Personas S.A., efectuada por la firma PriceWaterHouseCoopers, informamos que no hemos tomado conocimiento de ninguna modificación importante que deba hacerse a los estados financieros mencionados en el párrafo anterior. Por lo tanto, recomendamos a la Junta de Accionistas aprobar los mencionados Estados Económicos Financieros al 31 de diciembre de 2010.

Atentamente,

Carlos Guillen
Síndico Suplente

Ismael Serrate Cuéllar
Síndico Titular



ESTADOS FINANCIEROS



CONTENIDO

Dictamen del Auditor Independiente	28
Balance General	30
Estado de Ganancias y Pérdidas	31
Estado de Evolución del Patrimonio Neto	32
Estado de Flujo de Fondos	33
Notas a los Estados Financieros	36

Boliviano =	Bs
Dólar Estadounidense =	US$
Unidad de Fomento a la Vivienda =	UFV
Derecho Especial de Giro =	D.E.G.

PricewaterhouseCoopers S.R.L.
Santa Cruz - Bolivia • Calle 1 - Esquina Viador Pinto • Barrio Equipetrol Norte • Edif. Omnia Dei - Primer Piso
Central Piloto: (591-3) 344-4311 • Fax (591-3) 344-4312 • www.pwc.com/bo

DICTAMEN DEL AUDITOR INDEPENDIENTE

25 de febrero de 2011

A los Señores
Accionistas y Directores
Nacional Vida Seguros de Personas S.A.
Santa Cruz de la Sierra - Bolivia

1.- Hemos examinado los balances generales de Nacional Vida Seguros de Personas S.A. al 31 de diciembre de 2010 y 2009, y los correspondientes estados de ganancias y pérdidas, de evolución del patrimonio neto y de flujo de fondos por los ejercicios terminados en esas fechas, así como las Notas 1 a 23 que se acompañan. Estos estados financieros son responsabilidad de la Gerencia de la Sociedad y han sido preparados por dicha gerencia de acuerdo con las normas contables emitidas por la Autoridad de Supervisión del Sistema Financiero (ASFI), descritas en la Nota 2 a los estados financieros. Nuestra responsabilidad es expresar una opinión sobre estos estados financieros basados en nuestra auditoría.

2.- Efectuamos nuestros exámenes de acuerdo con normas de auditoría generalmente aceptadas en Bolivia y con el Alcance Mínimo para la realización de Auditorías Externas emitido por la Autoridad de Supervisión del Sistema financiero (ASFI). Esas normas requieren que planifiquemos y ejecutemos la auditoría para obtener razonable seguridad respecto a sí los estados financieros están libres de presentaciones incorrectas significativas. Una auditoría incluye examinar, sobre una base de pruebas, evidencias que sustenten los importes y revelaciones en los estados financieros. Una auditoría también incluye evaluar los principios de contabilidad utilizados y las estimaciones significativas hechas por la Gerencia, así como también evaluar la presentación de los estados financieros en su conjunto. Consideramos que nuestros exámenes proporcionan una base razonable para emitir nuestra opinión.

3.- En nuestra opinión, los estados financieros mencionados en el primer párrafo presentan razonablemente, en todo aspecto significativo, la situación patrimonial y financiera de Nacional Vida Seguros de Personas S.A. al 31 de diciembre de 2010 y 2009, los resultados de sus operaciones, y su flujo de fondos por los ejercicios terminados en esas fechas, de acuerdo con las normas contables emitidas por la Autoridad de Supervisión del Sistema financiero (ASFI).

4.- Tal como se menciona en la Nota 2 a los estados financieros, estos han sido preparados para cumplir con las disposiciones legales a las que está sujeta la Sociedad como ente independiente (presentación ante la Junta General Ordinaria de Accionistas y el Servicio de Impuestos Nacionales). Por lo tanto, no incluyen la consolidación de los estados financieros de las empresas subsidiarias de la Sociedad, inversiones que se presentan valuadas a su valor patrimonial proporcional. Para evaluar la situación financiera del conjunto económico que conforman la Sociedad y sus empresas subsidiarias, se debe recurrir a estados financieros consolidados.

PricewaterhouseCoopers S.R.L.

(Socio)
Lic. Aud. Sergio Fischer
MAT. PROF. N° CAUB-5206
MAT. PROF. N° CAUSC-1504

NACIONAL VIDA SEGUROS DE PERSONAS S.A.
BALANCE GENERAL AL 31 DE DICIEMBRE DE 2010 Y 2009
(Cifras expresadas en bolivianos)

		Nota	2010 Bs	2009 Bs
1	**ACTIVO**			
101	Disponibilidades	4	3.561.605	6.621.990
102	Exigible técnico	5	30.799.244	24.477.044
103	Exigible administrativo	6	1.337.438	3.383.638
104	Inversiones	7	96.924.731	84.972.861
105	Bienes de uso	8	1.571.062	1.589.937
107	Transitorio	9	1.458.578	2.021.836
108	Activo diferido	10	3.901.886	2.718.745
	Total activo		**139.554.544**	**125.786.051**

		Nota	2010 Bs	2009 Bs
2	**PASIVO**			
202	Obligaciones técnicas	11	31.471.601	24.547.225
203	Obligaciones administrativas	12	7.148.127	7.473.670
204	Reservas técnicas de seguros	13	61.453.127	56.320.890
205	Reservas técnicas de siniestros	13	2.274.859	1.564.739
208	Diferido	14	2.248.835	2.350.338
	Total pasivo		**104.596.549**	**92.256.862**
3	**PATRIMONIO**			
301	Capital suscrito y pagado	15	24.044.000	24.044.000
303	Prima en emisión de acciones	15	933.294	933.294
303	Reserva legal		1.450.253	922.078
305	Ajuste de Capital	15	3.367.606	3.367.606
305	Ajustes de reservas patrimoniales	15	172.209	172.209
307	Resultados de gestiones anteriores	15	-	-
308	Resultado de la gestión		4.990.633	4.090.002
	Total patrimonio		34.957.995	33.529.189
	Total pasivo y patrimonio		**139.554.544**	**125.786.051**

		Nota	2010 Bs	2009 Bs
6	**CUENTAS DE ORDEN DEUDORAS**			
609	Deudores por contra	16	18.049.799.406	15.137.377.567
	Total cuentas de orden deudoras		**18.049.799.406**	**15.137.377.567**

		Nota	2010 Bs	2009 Bs
7	**CUENTAS DE ORDEN ACREEDORAS**	16		
701	Cuentas de control		18.049.799.406	15.137.377.567
	Total cuentas de orden acreedoras		**18.049.799.406**	**15.137.377.567**

Las notas 1 a 23 que acompañan, forman parte integrante de este estado financiero.

Lic. Luis Álvaro Toledo P.
Gerente General

Ing. Jorge Hugo Parada M.
Gerente Nacional de Operaciones

Lic. Jenny Danitza Caprirolo Olmos
Contadora Nacional
Mat. Prof. N° CAUB - 9922
Mat. Prof. N° CAUSC - 2688

NACIONAL VIDA SEGUROS DE PERSONAS S.A.
ESTADOS DE GANANCIAS Y PERDIDAS
POR LOS EJERCICIOS TERMINADOS EL 31 DE DICIEMBRE DE 2010 Y 2009
(Cifras expresadas en bolivianos)

		2010 Bs	2009 Bs
401	Producción	132.593.612	110.914.269
501	Anulación Producción	(1.844.506)	(1.614.644)
402	Primas Aceptadas en Reaseguro Nacional	1.505.731	76.676
	PRODUCCIÓN NETA DE ANULACIÓN	**132.254.837**	**109.376.301**
506	Primas Cedidas en Reaseguro Nacional	-	(414.312)
507	Primas Cedidas en Reaseguro Extranjero	(30.745.581)	(28.154.696)
406	Anulación Primas Cedidas en Reaseguro Nacional	-	58.690
407	Anulación Primas Cedidas en Reaseguro Extranjero	-	2.502.244
	PRODUCCION NETA DE REASEGURO	**101.509.256**	**83.368.227**
508	Constitución de Reservas Técnicas de Seguros	(22.990.857)	(31.237.537)
408	Liberación de Reservas Técnicas de Seguros	6.392.724	17.232.987
	PRIMAS DEVENGADAS	**84.911.123**	**69.363.677**
409	Reintegro costos de producción	422.650	153.423
509	Costos de producción	(50.500.985)	(43.801.303)
510	Constitución de Reservas Técnicas de Siniestro	(24.385.864)	(16.067.017)
410	Liberación de Reservas Técnicas por Siniestros	23.667.573	15.324.250
511	Siniestros y Rentas	(27.463.951)	(22.661.165)
512	Costo de salvataje y recupero	(42.868)	(77.272)
523	Previsión para primas por cobrar	(1.889.268)	(767.202)
	RESULTADO TÉCNICO BRUTO	**4.718.410**	**1.467.391**
413	Siniestros reseembolsados por cesiones reaseguro nacional	70.694	349.626
415	Siniestros Reembolsados por Cesiones Reaseguro Extranjero	17.906.618	16.872.113
416	Productos de Cesiones Reaseguros Extranjeros	4.010.025	1.761.577
516	Costos de cesiones reaseguro extranjero	(73.121)	(74.011)
517	Participación de siniestros aceptados en reaseguro	(980.116)	-
	RESULTADO TÉCNICO NETO DE REASEGURO	**25.652.510**	**20.376.696**
521	Gastos Administrativos	(27.525.930)	(22.512.770)
421	Ingresos Administrativos	5.685	26.246
	RESULTADO OPERACIONAL	**(1.867.735)**	**(2.109.828)**
422	Productos de Inversión	6.369.141	5.191.728
522	Costos de Inversión	(1.022.008)	(324.021)
423	Reintegro de previsión	1.192.952	758.024
424	Ganancia por venta de activos	18.662	589
	RESULTADO FINANCIERO	**4.691.012**	**3.516.492**
425 - 525	Resultado por exposición a la inflación	3.385	-
425 - 525	Diferencia de cambio	(128.800)	(242.978)
425 - 525	Mantenimiento de valor	425.036	816.488
	RESULTADO DE LA GESTIÓN	**4.990.633**	**4.090.002**

Las notas 1 a 23 que se acompañan, forman parte integrante de este estado financiero.

Lic. Luis Álvaro Toledo P.
Gerente General

Ing. Jorge Hugo Parada M.
Gerente Nacional de Operaciones

Lic. Jenny Danitza Caprirolo Olmos
Contadora Nacional
Mat. Prof. N° CAUB - 9922
Mat. Prof. N° CAUSC - 2688

NACIONAL VIDA SEGUROS DE PERSONAS S.A.
ESTADO DE EVOLUCIÓN DEL PATRIMONIO NET0 POR LOS EJERCICIOS TERMINADOS EL 31 DE DICIEMBRE DE 2010 Y 2009
(Cifras expresadas en bolivianos)

	Capital suscrito y pagado Bs	Prima en emisión de acciones Bs	Reserva legal Bs	Ajuste de capital Bs	Ajuste de reservas patrimoniales Bs	Resultados de gestiones anteriores Bs	Resultado del período Bs	Total Patrimonio Bs
Saldo al 31 de diciembre de 2008	**24.044.000**	**933.294**	**607.947**	**3.367.606**	**172.209**	**787.887**	**3.141.308**	**33.054.251**
MOVIMIENTOS INTERNOS								
Traspaso de la utilidad de la gestión anterior al Resultado de gestiones anteriores	-	-	-	-	-	3.141.308	(3.141.308)	-
Constitución de reservas según Junta de Accionistas de fecha 21 de marzo de 2009	-	-	314.131	-	-	(314.131)	-	-
MOVIMIENTOS EXTERNOS								
Pago de dividendos según Junta Ordinaria de Accionistas de fecha 21 de marzo y 29 de diciembre de 2009	-	-	-	-	-	(3.615.064)	-	(3.615.064)
RESULTADO DE LA GESTIÓN								
Utilidad del ejercicio	-	-	-	-	-	-	4.090.002	4.090.002
Saldo al 31 de diciembre de 2009	**24.044.000**	**933.294**	**922.078**	**3.367.606**	**172.209**	**-**	**4.090.002**	**33.529.189**
MOVIMIENTOS INTERNOS								
Traspaso de la utilidad de la gestión anterior al Resultado de gestiones anteriores	-	-	-	-	-	4.090.002	(4.090.002)	-
Constitución de reservas según Junta de Accionistas de fecha 20 de marzo de 2010	-	-	409.000	-	-	(409.000)	-	-
"Constitución de reservas a solicitud de la ASFI según Trámite N° T-499172 de fecha 28 de septiembre de 2010"	-	-	119.175	-	-	-	-	119.175
MOVIMIENTOS EXTERNOS								
Pago de dividendos según Junta Ordinaria de Accionistas de fecha 20 de marzo de 2010	-	-	-	-	-	(3.681.002)	-	(3.681.002)
RESULTADO DE LA GESTIÓN								
Utilidad del ejercicio	-	-	-	-	-	-	4.990.633	4.990.633
Saldo al 31 de diciembre de 2010	**24.044.000**	**933.294**	**1.450.253**	**3.367.606**	**172.209**	**-**	**4.990.633**	**34.957.995**

Las notas 1 a 23 que se acompañan, forman parte integrante de este estado financiero.

Lic. Luis Álvaro Toledo P.
Gerente General

Ing. Jorge Hugo Parada M.
Gerente Nacional de Operaciones

Lic. Jenny Danitza Caprirolo Olmos
Contadora Nacional
Mat. Prof. N° CAUB - 9922
Mat. Prof. N° CAUSC - 2688

NACIONAL VIDA SEGUROS DE PERSONAS S.A.
ESTADO DE FLUJO DE FONDOS
POR LOS EJERCICIOS TERMINADOS EL 31 DE DICIEMBRE DE 2010 Y 2009
(Cifras expresadas en bolivianos)

		2010 Bs	2009 Bs
A	**FLUJO DE FONDOS POR ACTIVIDADES OPERATIVAS**		
	Utilidad del ejercicio	4.990.633	4.090.002
A.1	Partidas que no han generado movimiento de fondos:		
A.1.1	Exigible técnico pendiente de cobro	(30.799.244)	(24.477.044)
A.1.2	Obligaciones técnicas pendientes de pago	31.471.601	24.547.225
A.1.3	Reservas técnicas	5.842.357	11.604.607
A.1.4	Depreciaciones de bienes de uso y/o inversiones en bienes raices	335.422	336.906
A.1.5	Previsión para indemnizaciones	868.893	713.533
A.2	Cambios en activos y pasivos		
A.2.1	Disminución en exigible administrativo	2.046.200	1.151.252
A.2.2	Exigible técnico cobrado de la gestión anterior	24.477.044	23.853.400
A.2.3	Disminución (Incremento) en activo transitorio	563.258	(594.146)
A.2.4	Obligaciones técnicas pagadas de la gestión anterior	(24.547.225)	(22.450.756)
A.2.5	(Disminución) Incremento en obligaciones administrativas	(325.543)	1.726.245
A.2.6	Pago de Indemnizaciones	(1.072.373)	(380.927)
A.2.7	(Incremento) Decremento en activo diferido	(1.183.141)	1.051.636
A.2.8	Incremento en pasivo diferido	101.977	203.972
	Total fondos generados por actividades operativas	**12.769.859**	**21.375.905**
B	**FLUJO DE FONDOS APLICADOS A ACTIVIDADES DE INVERSIÓN**		
B.1	Incremento de inversiones	(11.951.870)	(13.388.120)
B.2	Incremento en bienes de uso	(316.547)	(357.987)
	Total fondos aplicados a actividades de inversión	**(12.268.417)**	**(13.746.107)**
C	**FLUJO DE FONDOS POR ACTIVIDADES DE FINANCIAMIENTO**		
	Incremento en reserva legal	119.175	-
C.1	Pago de dividendos	(3.681.002)	(3.615.064)
	Total fondos generados por actividades de financiamiento	**(3.561.827)**	**(3.615.064)**
	(DISMINUCION) INCREMENTO NETO DE FONDOS	(3.060.385)	4.014.734
	DISPONIBLE AL INICIO DEL EJERCICIO	6.621.990	2.607.256
	DISPONIBLE AL CIERRE DEL EJERCICIO	**3.561.605**	**6.621.990**

Las notas 1 a 23 que se acompañan, forman parte integrante de este estado financiero.

Lic. Luis Álvaro Toledo P.
Gerente General

Ing. Jorge Hugo Parada M.
Gerente Nacional de Operaciones

Lic. Jenny Danitza Caprirolo Olmos
Contadora Nacional
Mat. Prof. N° CAUB - 9922
Mat. Prof. N° CAUSC - 2688



NACIONAL VIDA SEGUROS DE PERSONAS S.A.

NOTAS A LOS ESTADOS FINANCIEROS
AL 31 DE DICIEMBRE DE 2010 Y 2009

(Cifras expresadas en bolivianos)

NACIONAL VIDA SEGUROS DE PERSONAS S.A.
NOTAS A LOS ESTADOS FINANCIEROS
AL 31 DE DICIEMBRE DE 2010 Y 2009

NOTA 1 - CONSTITUCIÓN Y OBJETO DE LA COMPAÑÍA

Nacional Vida Seguros de Personas S.A., con domicilio en la ciudad de Santa Cruz de la Sierra, fue constituida mediante Escritura Pública N° 015/1999 de fecha 26 de abril de 1999. El funcionamiento de la Compañía fue autorizado por la Dirección General de Registro de Comercio y Sociedades por Acciones mediante Resolución Administrativa N° 02-15648/99 de fecha 26 de julio de 1999 y por la Autoridad de Supervisión del Sistema financiero (ASFI), mediante Resolución Administrativa N° 246/99 de fecha 30 de agosto de 1999.

La Compañía inició sus actividades operativas en fecha 7 de julio de 1999, fecha en la cual la ex - Superintendencia de Pensiones, Valores y Seguros, actualmente Autoridad de Supervisión del Sistema financiero (ASFI), autorizó a la Compañía a operar en el ramo de seguros personales, mediante Resolución Administrativa IS N° 148/99. Asimismo, mediante Resolución Administrativa IS 152/99 autorizó la cesión de cartera (seguros de vida individual, vida grupo y desgravamen hipotecario) de Nacional de Seguros y Reaseguros S.A.

En fecha 1° de agosto de 2005, la Junta Extraordinaria de Accionistas, debido a la nueva visión empresarial, dispuso la modificación del Estatuto de la Compañía. Dicha modificación del Estatuto Social se realizó mediante Testimonio N° 169/05 de fecha 29 de agosto de 2005 y fue registrado en Fundempresa en fecha 30 de septiembre de 2005.

El objeto de la Compañía consiste en otorgar coberturas de riesgo en seguros de personas: Vida individual y de grupo, de rentas y demás riesgos humanos, entre los cuales se consideran: vida entera a prima vitalicia, vida entera a pagos limitados, dotal o mixto, educacional, temporal y coberturas complementarias relacionadas, seguros de prepago en salud, accidentes personales y seguros previsionales: riesgo común, riesgo profesional y los seguros vitalicios; incluyendo coaseguros, reaseguros y transacciones conexas, por cuenta propia o con la participación de terceros.

La Compañía puede realizar todo tipo de negocio o servicios vinculados directa o indirectamente a los objetivos de la Compañía; efectuar operaciones propias de inversión, administración y disposición de su capital social, reservas y demás fondos, de acuerdo con disposiciones legales vigentes y atendiendo a los intereses de la Compañía; organizar y/o participar en Compañías de seguros y reaseguros nacionales, multinacionales y extranjeras, conforme a las leyes, los tratados y convenios de integración suscrito en el país y organizar y/o participar en empresas de cualquier tipo de rubros de economías nacionales, multinacionales y extranjeras.

NOTA 2 - PRINCIPIOS CONTABLES

Los presentes estados financieros individuales han sido elaborados de acuerdo con normas contables emitidas por la Autoridad de Supervisión del Sistema Financiero (ASFI), vigentes al 31 de diciembre de 2010 y para cumplir con las disposiciones legales a las que está sujeta la Compañía como ente independiente tal como lo establece la Norma de Contabilidad N° 8 del Colegio de Auditores de Bolivia. Por lo tanto, no incluye la consolidación de los estados financieros de su empresa subsidiaria, inversión que se presenta valuada a su valor patrimonial proporcional. Estas normas, en general, son coincidentes en todos los aspectos significativos con los principios de contabilidad generalmente aceptados en Bolivia, excepto por lo indicado en la Nota 2.1 siguiente:

2.1 Base de preparación de los estados financieros

Las principales diferencias respecto a los principios de contabilidad generalmente aceptados en Bolivia, son:

- El Plan Único de Cuentas establece que se exponga en el rubro de Inversiones, los bienes raíces de propiedad de la Compañía sin segregar aquellos correspondientes a terrenos y edificios que están siendo ocupados para uso propio, los cuales deben ser registrados como bienes de uso de acuerdo con principios de contabilidad generalmente aceptados en Bolivia. Esta forma de registro no tiene un efecto relevante en la exposición de estos activos y no afecta al patrimonio ni los resultados de la Compañía.

- La Resolución Administrativa SPVS-IS-N° 087/2009 de fecha 25 de febrero de 2009, emitida por la Autoridad de Supervisión del Sistema Financiero (ASFI), establece suspender a partir del 1° de enero de 2009, la reexpresión de los rubros no monetarios de sus estados financieros a moneda constante, en función a la Unidad de Fomento a la Vivienda (UFV).

De acuerdo con la Norma Contable N° 3 emitida por el Consejo Nacional de Auditoría y Contabilidad del Colegio de Auditores y Contadores Públicos de Bolivia, los estados financieros deben ser ajustados reconociendo el efecto integral de la inflación, para lo cual debe considerarse la valuación de la Unidad de Fomento a la Vivienda como índice del ajuste.

2.2 Criterios de valuación

a) Moneda Extranjera

Los activos y pasivos en moneda extranjera se valúan a los tipos de cambio vigentes a la fecha de cierre de cada ejercicio. Las diferencias de cambio resultantes de este procedimiento se registran en el resultado de cada ejercicio en la cuenta "Ajuste por Inflación y Diferencia de Cambio".

b) Primas por cobrar

Al 31 de diciembre de 2010 y 2009, las primas por cobrar se registran por el monto total adeudado de la prima. La previsión por incobrabilidad para primas por cobrar, está calculada en función a lo establecido en la Resolución Administrativa N° 262/01 emitida en fecha 29 de junio de 2001, por la Autoridad de Supervisión del Sistema Financiero (ASFI).

c) Inversiones

Las inversiones, en depósitos a plazo fijo, Bonos del Tesoro General de la Nación y los bonos de sociedades anónimas, se valúan al valor de mercado que surge de las cotizaciones de los mismos en el mercado de valores al cierre del ejercicio de acuerdo con los criterios establecidos por la Metodología de valoración aprobada por la ASFI, ex - Superintendencia de Pensiones Valores y Seguros, mediante Resolución Administrativa SPVS Nº 174 de fecha 10 de marzo de 2005, posteriormente modificada por la Resolución Administrativa SPVS Nº 812 de fecha 30 de septiembre de 2005.

Las certificados de aportación por líneas telefónicas se valúan a su valor de adquisición actualizado menos la previsión por desvalorización de dichos certificados, al cierre de cada ejercicio.

Las inversiones en acciones en Latina Seguros Patrimoniales S.A. y en Tecnología Corporativa S.A., Subsidiarias de la Compañía, se valúan al valor patrimonial proporcional.

d) Bienes de uso e inversiones en bienes raíces

Los bienes de uso y las inversiones en bienes raíces están valuados a su costo de adquisición, menos la correspondiente depreciación acumulada que es calculada por el método de línea recta aplicando tasas anuales suficientes para extinguir los valores al final de la vida útil estimada.

Los gastos de mantenimiento, reparaciones, renovaciones y mejoras que no extienden la vida útil estimada de los bienes, son cargados a los resultados del ejercicio en el que se incurren.

e) Operaciones con Compañías Reaseguradoras

Al 31 de diciembre de 2010 y 2009, la Compañía mantiene operaciones deudoras y acreedoras con entidades reaseguradoras, originadas en cesiones de primas, participación del reaseguro en los siniestros y registro de comisiones, entre otros. Estas operaciones se encuentran registradas sobre la base de lo devengado y están expuestas en cuentas de activo y pasivo por el valor neto mantenido con cada Compañía Reaseguradora.

f) Activo diferido

Se componen de gastos de organización y estudios y proyectos, que al 31 de diciembre de 2010 se encuentran registrados a su costo de adquisición.

Estos conceptos son amortizados en un plazo máximo de 5 años.

g) Reserva técnica para riesgos en curso

La Compañía ha constituido la reserva técnica para riesgos en curso en función de lo establecido por la Resolución Administrativa IS/ N° 031/98 complementada por la Resolución Administrativa N° 274 de fecha 10 de julio de 2001 emitidas por la Autoridad de Supervisión del Sistema Financiero (ASFI), (antes denominada Intendencia de Seguros, que formaba parte de la Superintendencia de Pensiones, Valores y Seguros), en la que se aprueba el reglamento para constituir esta reserva, aplicando como método de cálculo el de veinticuatroavos.

Esta reserva tiene como finalidad regularizar el devengamiento de los ingresos, los que son contabilizados en su totalidad en los resultados del ejercicio en el momento de emitir la póliza.

Las reservas matemáticas han sido calculadas de acuerdo con lo establecido por la Ley de Seguros, artículo N° 30 inciso a) y el Decreto Supremo N° 25201 artículo N° 12. El monto de estas reservas fue calculado por un actuario matemático independiente autorizado por la Autoridad de Supervisión del Sistema Financiero (ASFI).

h) Siniestros reclamados por liquidar

La reserva por siniestros reclamados por liquidar se constituye por los siniestros reportados pendientes de liquidación, calculada sobre la base de la participación de la Compañía, neta de reembolso de reaseguradores.

i) Previsión para indemnizaciones

Esta reserva se constituye para todo el personal por el total del pasivo, contingente o cierto, devengado al cierre de cada ejercicio. De acuerdo con disposiciones legales vigentes, al transcurrir 90 días de antigüedad en su empleo, el personal dependiente es acreedor a la indemnización equivalente a un mes de sueldo por año de servicio, incluso en los casos de retiro voluntario.

j) Ingresos y egresos por seguros

Los ingresos por primas de seguros de vida a largo plazo, son registrados por lo percibido, es decir, son reconocidos en el momento de su percepción o cobro, independientemente del momento de su devengamiento. Esta es una base contable de aceptación general, normada por la Autoridad de Supervisión del Sistema Financiero (ASFI), diferente de los principios de contabilidad generalmente aceptados en Bolivia.

Los ramos de desgravamen hipotecario y vida en grupo sujetos a declaración mensual, se registran a mes vencido, considerando la declaración mensual de cada Tomador del seguro. Los ingresos por primas por asistencia médica y accidentes personales se registran por lo devengado.

Las comisiones a agentes o corredores de seguro para el ramo vida individual y vida grupo se cargan a resultados en el momento del cobro de la prima y para la restante producción en el momento de emisión de la póliza contratada, sobre la que se paga la comisión.

Los siniestros ocurridos durante el ejercicio, son cargados a resultados cuando se recibe el reclamo, en base a una estimación prudente del costo total del siniestro, neto de la parte correspondiente al reaseguro.

k) Patrimonio neto

En las gestiones 2010 y 2009, el patrimonio neto no ha sido actualizado debido a que de acuerdo con la Resolución Administrativa SPVS-IS N° 087 de fecha 25 de febrero de 2009 emitida por la Autoridad de Supervisión del Sistema Financiero (ASFI), se dispone que a partir del 1° de enero de 2009 se suspenda la reexpresión de los rubros no monetarias, que hasta el 31 de diciembre de 2008 se actualizaban utilizando como índice la variación en la cotización de la Unidad de Fomento a la Vivienda.

l) Resultados del ejercicio

La Compañía no realiza la reexpresión de los resultados del ejercicio debido a que, de acuerdo con la Resolución Administrativa SPVS-IS N° 087 de fecha 25 de febrero de 2009 emitida por la Autoridad de Supervisión del Sistema Financiero (ASFI), se dispone que a partir del 1° de enero de 2009 se suspenda la reexpresión de los rubros no monetarios, que hasta el 31 de diciembre de 2008 se actualizaban utilizando como índice la variación en la cotización de la Unidad de Fomento a la Vivienda. Consecuentemente, al 31 de diciembre de 2010 y 2009 no se reexpresaron los resultados de los ejercicios finalizados a esas fechas.

m) Impuesto a las utilidades de las empresas

La Compañía, en lo que respecta al Impuesto a las Utilidades de las Empresas, está sujeta al régimen tributario establecido en la Ley N° 843, modificada por la Ley N° 1606. La tasa de este impuesto es del 25% y el pago del mismo es considerado como pago a cuenta del Impuesto a las Transacciones.

NOTA 3 - CAMBIOS EN LAS POLÍTICAS Y ESTIMACIONES CONTABLES

Durante la gestión 2010, no existieron cambios en las políticas y prácticas contables respecto a la gestión 2009.

NOTA 4 - DISPONIBILIDADES

La composición del rubro al 31 de diciembre de 2010 y 2009, es la siguiente:

	2010 Bs	2009 Bs
Caja moneda nacional	59.324	45.969
Caja moneda extranjera	168.036	92.261
Bancos y entidades financieras en moneda nacional	680.923	1.462.359
Bancos y entidades financieras en moneda extranjera	2.653.322	5.021.401
	3.561.605	**6.621.990**

NOTA 5 - EXIGIBLE TÉCNICO

La composición del rubro al 31 de diciembre de 2010 y 2009, es la siguiente:

	2010 Bs	2009 Bs
Primas de seguros por cobrar M/E	5.816.620	5.297.324
Primas de seguros por cobrar M/N	1.673	
Menos: Previsión para primas de seguros por cobrar	(295.367)	(76.363)
	5.522.926	**5.220.961**
Anticipo Sobre Comisiones	2.107.872	793.605
Reaseguro aceptado de Compañías nacionales	471.493	128.057
Deudores por reaseguros cedidos a Compañías nacionales	64.136	-
Deudores por reaseguros cedidos a Compañías extranjeras	22.632.817	18.334.421
	25.276.318	19.256.083
	30.799.244	**24.477.044**

NOTA 6 - EXIGIBLE ADMINISTRATIVO

La composición del rubro al 31 de diciembre de 2010 y 2009, es la siguiente:

	2010 Bs	2009 Bs
Documentos por Cobrar	207.745	126.036
Cuentas por cobrar moneda nacional	999.067	1.264.288
Cuentas por cobrar moneda extranjera	605.312	1.946.777
Crédito fiscal IVA	-	46.537
Deudores en ejecución	264.363	265.507
	2.076.487	3.649.145
Previsión cuentas Incobrables	(739.049)	(265.507)
	1.337.438	**3.383.638**

NOTA 7 - INVERSIONES

La composición del rubro al 31 de diciembre de 2010 y 2009, es la siguiente:

	2010 Bs	2009 Bs
Certificados de depósito a plazo fijo	41.780.276	45.369.128
Bonos del Tesoro General de la Nación	593.266	1.251.387
Bonos en Sociedades Anónimas	20.459.917	11.752.882
Acciones en Sociedades Anónimas	30.598.392	21.353.483
Préstamos con garantía de póliza	4.027.631	3.590.573
Líneas telefónicas neto de previsión por desvalorización	148.393	155.363
Otros bienes raíces admisibles	-	1.861.520
Previsión por desvalorización de inversiones en bienes raíces	(683.144)	(361.475)
	96.924.731	**84.972.861**

NOTA 8 - BIENES DE USO

La composición del rubro al 31 de diciembre de 2010 y 2009, es la siguiente:

	Valor de costo actualizado Bs	Depreciación acumulada Bs	Valor residual Bs
Mobiliario y Enseres	2.138.628	(1.257.624)	881.004
Equipos de oficina	1.060.853	(743.549)	317.304
Equipos de computación	188.640	(67.271)	121.369
Vehículos	138.800	(2.313)	136.487
Bienes de arte y cultura	114.898	-	114.898
Saldo al 31 de diciembre 2010	3.641.819	(2.070.757)	1.571.062
Saldo al 31 de diciembre 2009	**3.581.450**	**(1.991.513)**	**1.589.937**

NOTA 9 - TRANSITORIO

La composición del rubro al 31 de diciembre de 2010 y 2009, es la siguiente:

	2010 Bs	2009 Bs
Impuesto sobre las utilidades de las empresas	262.592	282.784
Alquileres pagados por adelantado	286.059	336.575
Seguros pagados por adelantado	15.837	-
Publicidad y propaganda pagados por adelantado	625.103	859.003
Otros activos transitorios	268.987	543.474
	1.458.578	**2.021.836**

NOTA 10 - ACTIVO DIFERIDO

La composición del rubro al 31 de diciembre de 2010 y 2009, es la siguiente:

	2010 Bs	2009 Bs
Cargos diferidos	9.911.247	8.220.080
Amortización acumulada	(6.009.361)	(5.501.335)
	3.901.886	**2.718.745**

NOTA 11 - OBLIGACIONES TÉCNICAS

La composición del rubro al 31 de diciembre de 2010 y 2009, es la siguiente:

	2010 Bs	2009 Bs
Siniestros por pagar	611.301	556.221
Acreedores reaseguros aceptados Compañías nacionales	871.800	24.015
Reaseguros cedidos a compañías extranjeras	25.775.583	20.210.498
Retención por reaseguros cedidos Compañías extranjeras	480.442	353.415
Comisiones por pagar intermediarios	2.476.741	2.467.951
Primas por devolver	768.214	469.204
Primas cobradas por anticipado	487.520	465.921
	31.471.601	**24.547.225**

NOTA 12 - OBLIGACIONES ADMINISTRATIVAS

La composición del rubro al 31 de diciembre de 2010 y 2009, es la siguiente:

	2010 Bs	2009 Bs
Contribuciones y afiliaciones por pagar	369.184	246.346
Impuestos por pagar	1.003.378	583.735
Sueldos por pagar	400.915	357.939
Aportes sociales por pagar	228.417	199.724
Cuentas por pagar moneda nacional	598.426	1.138.097
Cuentas por pagar moneda extranjera	1.498.991	2.141.164
Otras cuentas por pagar	405.066	48.963
Entidades Financieras	67.543	30.958
Documentos por pagar	2.576.207	2.726.744
	7.148.127	**7.473.670**

NOTA 13 - RESERVAS TÉCNICAS

La composición del rubro al 31 de diciembre de 2010 y 2009, es la siguiente:

	2010 Bs	2009 Bs
Reservas técnicas de seguros		
Reserva para riesgos en curso	4.041.462	2.691.472
Reserva Matemática	57.411.665	53.629.418
	61.453.127	56.320.890
Reservas técnicas de siniestros		
Reclamados por liquidar	2.274.859	1.564.739
	2.274.859	1.564.739
	63.727.986	**57.885.629**

NOTA 14 - DIFERIDO

La composición del rubro al 31 de diciembre de 2010 y 2009, es la siguiente:

	2010 Bs	2009 Bs
Previsiones para indemnizaciones	1.403.830	1.607.309
Primas para el personal	845.005	743.029
	2.248.835	**2.350.338**

NOTA 15 - PATRIMONIO NETO

Capital suscrito y pagado

El capital autorizado de la Compañía aprobado por la Autoridad de Supervisión del Sistema Financiero (ASFI), es de Bs38.000.000 dividido en 380.000 acciones ordinarias, cada una a un valor nominal de Bs100.

En fecha 30 de julio de 2007, la Junta Extraordinaria de Accionistas aprobó el aumento del capital pagado a Bs24.044.000 por medio de los aportes para futuros aumento de capital. Dicho aumento de capital fue aprobado por la Autoridad de Supervisión del Sistema Financiero (ASFI), mediante Resolución Administrativa SPVS-IS N° 6 de fecha 2 de enero de 2009.

El capital pagado de la Compañía al 31 de diciembre de 2010 y 2009 asciende a Bs24.044.000 representados por 240.440 acciones, de acuerdo con la siguiente distribución:

Al 31 de diciembre de 2010:

N°	Nombre	C.I.	N° de Acciones	%
1	José Luis Camacho Parada	1497687 SC	56.421	23,47%
2	Juan Carlos Antelo Salmón	1528806 SC	12.022	5,00%
3	Roger Mario Justiniano Paz	1512828 SC	10.896	4,53%
4	Radmila Jovicevic de Marinkovic	1160149 PO	12.654	5,26%
5	José Luis Camacho Miserendino	2833371 SC	9.705	4,04%
6	Héctor Justiniano Paz	1469366 SC	8.768	3,65%
7	Sarah Verónica Roca Sanjinés	2948893 SC	12.026	5,00%
8	Christian Rodolfo Jacir Nemptala	2813569 SC	10.184	4,24%
9	Norma Eugenia Peredo de Hurtado	1516333 SC	12.037	5,01%
10	Jean Paúl Antelo Dabdoub	3211668 SC	12.053	5,01%
11	Paulina Marcela Callaú Jarpa	3168446 SC	12.654	5,26%
12	Elar José Paz Dittmar	1479807 SC	9.408	3,91%
13	Otros accionistas menores		61.612	25,62%
	TOTAL		**240.440**	**100%**

Al 31 de diciembre de 2009:

N°	Nombre	C.I.	N° de Acciones	%
1	José Luis Camacho Parada	1497687 SC	50.595	21,04%
2	Juan Carlos Antelo Salmón	1528806 SC	12.022	5,00%
3	Roger Mario Justiniano Paz	1512828 SC	10.896	4,53%
4	Radmila Jovicevic de Marinkovic	1160149 PO	12.654	5,26%
5	José Luis Camacho Miserendino	2833371 SC	9.705	4,04%
6	Héctor Justiniano Paz	1469366 SC	8.768	3,65%
7	Sarah Verónica Roca Sanjinés	2948893 SC	12.026	5,00%
8	Christian Rodolfo Jacir Nemptala	2813569 SC	10.184	4,24%
9	Norma Eugenia Peredo de Hurtado	1516333 SC	12.037	5,01%
10	Jean Paúl Antelo Dabdoub	3211668 SC	12.053	5,01%
11	Paulina Marcela Callaú Jarpa	3168446 SC	12.654	5,26%
12	Elar José Paz Dittmar	1479807 SC	12.227	5,09%
13	Otros accionistas menores		64.619	26,87%
	TOTAL		**240.440**	**100,00%**

El valor patrimonial proporcional de cada acción al 31 de diciembre de 2010 es de Bs145,39, (2009, Bs139,45).

Prima en emisión de acciones

Corresponde a la prima en emisión de acciones por el aporte de capital efectuado en fecha 30 de julio de 2007, el cual fue aprobado por la Autoridad de Supervisión del Sistema Financiero (ASFI), mediante Resolución Administrativa SPVS-IS N° 6 del 2 de enero de 2009.

Ajuste de capital

De acuerdo con lo establecido por la Norma de Contabilidad N° 3, revisada y modificada en septiembre de 2008, esta cuenta incluía hasta el 31 de diciembre de 2008, la actualización del capital suscrito y pagado en función de la variación en la cotización oficial de la Unidad de Fomento a la Vivienda.

Durante el ejercicio finalizado el 31 de diciembre de 2009, se suspendió la reexpresión de los rubros no monetarios, según lo establecido por la Resolución Administrativa SPVS-IS N° 087 de fecha 25 de febrero de 2009 emitida por la Autoridad de Supervisión del Sistema Financiero (ASFI).

Ajuste de reservas patrimoniales

De acuerdo con lo establecido por la Norma de Contabilidad N° 3, revisada y modificada en septiembre de 2008, esta cuenta incluía hasta el 31 de diciembre de 2008, la actualización del mismo ajuste de reservas patrimoniales, prima en emisión de acciones y de la reserva legal, en función de la variación en la cotización oficial de la Unidad de Fomento a la Vivienda.

Durante el ejercicio finalizado el 31 de diciembre de 2009, se suspendió la reexpresión de los rubros no monetarios, según lo establecido por la Resolución Administrativa SPVS-IS N° 087 de fecha 25 de febrero de 2009 emitida por la Autoridad de Supervisión del Sistema Financiero (ASFI).

Reserva legal

De acuerdo con lo dispuesto en los estatutos de la Compañía, de la ganancia neta de la gestión se debe destinar el cinco por ciento (5%) para constituir la Reserva Legal, hasta alcanzar el cincuenta por ciento (50%) del capital pagado.

Al 31 de diciembre de 2010 y 2009 la Compañía registró Bs528.175 y Bs314.131 por este concepto, respectivamente, con lo cual el saldo a esas fechas es de Bs1.450.253 y Bs922.078, respectivamente.

NOTA 16 - CUENTAS DE ORDEN

Las cuentas de orden corresponden a documentos recibidos en custodia y contingentes de las entidades. Su registro fue requerido a partir del año 2000, por la Autoridad de Supervisión del Sistema Financiero (ASFI).

NOTA 17 - ACTIVOS Y PASIVOS CORRIENTES

La porción corriente y no corriente de los activos y pasivos al 31 de diciembre de 2010 y 2009 es la siguiente:

ACTIVO **ACTIVO CORRIENTE**	**2010** **Bs**	**2009** **Bs**
Disponible	3.561.605	6.621.990
Exigible técnico	30.799.244	24.477.044
Exigible administrativo	1.337.438	3.383.638
Inversiones	21.475.830	22.128.594
Transitorio corriente	1.458.578	2.021.836
Total activo corriente	**58.632.695**	**58.633.102**

ACTIVO NO CORRIENTE	**2010** **Bs**	**2009** **Bs**
Inversiones	75.448.901	62.844.267
Bienes de uso	1.571.062	1.589.937
Diferido	3.901.886	2.718.745
Total activo no corriente	80.921.849	67.152.949
TOTAL ACTIVO	**139.554.544**	**125.786.051**

PASIVO **PASIVO CORRIENTE**	**2010** **Bs**	**2009** **Bs**
Obligaciones técnicas	31.471.601	24.547.225
Obligaciones administrativas	7.148.127	7.473.670
Total pasivo corriente	**38.619.728**	**32.020.895**

PASIVO NO CORRIENTE		
Reservas técnicas de seguros	61.453.127	56.320.890
Reservas técnicas de siniestros	2.274.859	1.564.739
Diferido	2.248.835	2.350.338
Total pasivo no corriente	65.976.821	60.235.967
TOTAL PASIVO	**104.596.549**	**92.256.862**

NOTA 18 - POSICIÓN EN MONEDA EXTRANJERA

Los estados financieros de la Compañía al 31 de diciembre de 2010, incluyen una posición neta pasiva en dólares estadounidenses de US$829.396 equivalente a Bs5.756.007 (2009: posición neta pasiva de US$ 8.575.071, equivalente a Bs59.768.244). Los activos y pasivos en moneda extranjera han sido convertidos a bolivianos al tipo de cambio oficial vigente al 31 de diciembre de 2010 y 2009 de Bs6,94 y Bs6,97 por US$ 1, respectivamente.

NOTA 19 - BIENES DE DISPONIBILIDAD RESTRINGIDA

Al 31 de diciembre de 2010 y 2009 no existían activos gravados ni de disponibilidad restringida.

NOTA 20 - CONTINGENCIAS JUDICIALES

La Compañía declara no tener contingencias probables de ninguna naturaleza, ni juicios significativos pendientes de resolución.

NOTA 21 - TRANSACCIONES CON PARTES VINCULADAS

Al 31 de diciembre de 2010 y 2009, la Compañía mantiene saldos de operaciones activas y pasivas con sociedades relacionadas, las que han originado ingresos y egresos reconocidos en cada ejercicio.

	2010		2009	
	Por cobrar Bs	Por pagar Bs	Por cobrar Bs	Por pagar Bs
Nacional Asistencia Redes y Servicios S.A.	3.746	60.482	538.596	642.094
Tecnología Corporativa S.A.	2.709	621.872	706.624	397.225
Latina Seguros Patrimoniales S.A.	37.899	62.759	564.275	83.570
	44.354	**745.113**	**1.809.495**	**1.122.889**

Al 31 de diciembre de 2010 y 2009, según corresponda, las transacciones con partes vinculadas fueron realizadas por los siguientes conceptos:

Nacional Asistencia Redes y Servicios S.A.

Las operaciones activas y pasivas se refieren a servicios prestados por Nacional Asistencia S.A. a la Compañía, por los siguientes conceptos: servicio telefónico, “call center” para las cobranzas a asegurados e intermediación del servicio de asistencia al viajero.

Tecnología Coorporativa S.A.

Las operaciones activas se refieren al desarrollo del software de sistemas de vida realizado por esa Sociedad.

Las operaciones pasivas se refieren a los siguientes conceptos: Servicios de alquiler de equipos de computación, asistencia técnica y seguridad informática, venta de insumos de computación y desarrollo de software de sistemas de vida.

Latina Seguros Patrimoniales S.A.

Las operaciones activas y pasivas se refieren a gastos pagados por el servicio de alquiler de oficinas.

NOTA 22 - AJUSTES DE GESTIONES ANTERIORES

Durante los ejercicios 2010 y 2009, no se han efectuado operaciones que afecten en forma significativa los resultados de gestiones anteriores.

NOTA 23 - HECHOS POSTERIORES

Con posterioridad al 31 de diciembre de 2010 no se han producido hechos o circunstancias que afecten en forma significativa los presentes estados financieros.

Lic. Luis Álvaro Toledo P.
Gerente General

Ing. Jorge Hugo Parada M.
Gerente Nacional de Operaciones

Lic. Jenny Danitza Caprirolo Olmos
Contadora Nacional
Mat. Prof. N° CAUB - 9922
Mat. Prof. N° CAUSC - 2688

ACTA DE JUNTA ORDINARIA DE ACCIONISTAS

ACTA DE JUNTA ORDINARIA DE ACCIONISTAS
DE NACIONAL VIDA SEGUROS DE PERSONAS S.A.
DEL SÁBADO 26 DE FEBRERO DE 2011

En la ciudad de Santa Cruz de la Sierra, a horas 9:00 del día Sábado 26 de Febrero de 2011, en las oficinas de la compañía, ubicadas en la Av. Monseñor Rivero No. 223 esquina Asunción, se instaló la Junta General Ordinaria de Accionistas de Nacional Vida Seguros de Personas S.A., de conformidad a lo establecido en los Artículos 18, 19, 20, 22, 23, 26, 27 y 28 de su Estatuto Social en los que se refiere a su competencia, en concordancia con los Arts. 285, 288, 289, 292, 293 y 294 del Código de Comercio, en consideración a que se encuentran presentes en la sala los señores:

1.- José Luís Camacho Parada con C.I. 1497687 S.C., propietario de 78.523 acciones; **2.**- **Radmila Jovicevic de Marinkovic** con C.I. 1160149 Potosí., es propietaria de 14.517 acciones, representada por **José Luís Camacho Parada** de conformidad a la carta poder (notariada) de fecha 23 de febrero de 2011 y al Art. 17 de los Estatutos de la sociedad, la misma que forma parte del presente acta; **3.- Jean Paúl Antelo Dabdoub** con C.I. 3211668 S.C., es propietario de 13.827 acciones; **4.- Norma Eugenia Peredo de Hurtado** con C.I. 1516333 S.C., es propietaria de 13.809 acciones; **5.- Luis Alberto Paz Rea**, con C.I. 1517170 S.C., es propietario de 759 acciones; **6.- Roger Mario Justiniano Paz** con C.I. 1512828 S.C., es propietario de 12.500 acciones; **7.- José Luís Camacho Miserendino** con C.I. 2833371 S.C., es propietario de 11.134 acciones; **8.- Elar José Paz Dittmar** con C.I. 1479807 S.C., propietario de 10.793 acciones; **9.- Héctor Justiniano Paz** con C.I. 1469366 S.C., es propietario de 10.059 acciones; **10.- Luís Fernando Añez Pereyra** con C.I. 2972828 S.C., es propietario de 7.424 acciones; **11.- Luís Antonio Barbery Vaca Pereira** con C.I. 1538157 S.C., es propietario de 7.258 acciones, representado por **José Luís Camacho Parada** de conformidad a la carta poder (notariada) de fecha 23 de febrero de 2011 y al Art. 17 de los Estatutos de la sociedad, la misma que forma parte del presente acta; **12.- Oscar Javier Aguirre Sandoval** con C.I. 1024711 C.H., es propietario de 6.278 acciones; **13.- Lorgio Francisco Arteaga Justiniano** con C.I. 1471026 S.C., es propietario de 5.842 acciones; **14.- Mario Andres Jorge Moreno Flores** ¸ con C.I. 3866660 S.C. es propietario de 5.797 acciones; 15.- **Santiago Williams Sandi Bernal** con C.I. 1317013 Potosí, es propietario de 5.585 acciones; **16.- Martín Wille Engelmann** con C.I. 2929749 S.C., es propietario de 4.597 acciones; **17.- Cristina Wille Engelmann** con C.I. 2929748 S.C., es propietaria de 4.597 acciones; **18.- Alexander Franz Heinrich Wille Hauke** con C.I. 1567791 S.C., es propietario de 4.597 acciones; **19.- Rodolfo Ribera Alcantara** con C.I. 2808636 S.C., es propietario de 4.565 acciones, representado por **José Luís Camacho Parada** de conformidad a la carta poder (notariada) de fecha 23 de febrero de 2011 y al Art. 17 de los Estatutos de la sociedad, la misma que forma parte del presente acta; **20.- Ivan Makowsky Coca** con C.I. 3025487 CBBA., es propietario de 4.464 acciones; **21.- Alejandro Azcarate Fina** con C.I. 0026151 para Ext., es propietario de 2.440 acciones; **22.- Aldo Ronald Cavero Ramos** con C.I. 2830643 S.C., es propietario de 1.558; acciones; **23.- Javier Camacho Miserendino** con C.I. 3270004 S.C., es propietario de 2.416 acciones; **24.- Herman Heinrich Luis Wille Aimaretti** con C.I. 1491648 S.C., es propietario de 727 acciones, representada por **Martín Wille Engelmann**, de conformidad a la carta poder (notariada) de fecha 23 de febrero de 2011 y al Art. 17 de los Estatutos de la sociedad, la misma que forma parte del presente acta; 25.- **David Camacho Justiniano** con C.I. 2978825 S.C., es propietario de 459 acciones; **26.- Luis Fernando Camacho Vaca** con C.I. 3884703 S.C., es propietario de 635 acciones.

Tomo la palabra el Presidente del Directorio Mario Moreno Viruez, dando la bienvenida a los señores accionistas, propuso dar por instalada la junta y solicito que el secretario del directorio verifique el quórum.

El accionista y secretario del directorio Lic. Elar Paz Dittmar verificó el quórum, comprobando la presencia de veintisiete (26) accionistas que son propietarios de Doscientas Treinta y Cinco Mil Ciento Cincuenta y Nueve (235.159) Acciones, equivalentes al 85,26% del capital social suscrito y pagado de la compañía. Existiendo el quórum requerido por Ley y por el Estatuto Social, tanto para la realización como para la toma de decisiones en la Asamblea, el Lic. Elar Paz dio lectura y puso en consideración el Orden del Día.

1.- **Lectura de la convocatoria y aprobación del orden del día.**
2.- **Lectura y consideración del informe del Presidente del Directorio y de la memoria anual de la gestión 2010.**
3.- **Lectura y consideración del informe del síndico.**
4.- **Lectura y consideración del informe y/o dictamen de los Auditores Externos.**
5.- **Lectura y consideración del Balance General y Estados de Resultados al 31 de diciembre de 2010.**
6.- **Tratamiento de las utilidades de la gestión 2010.**
7.- **Remoción y Elección de directores titulares y suplentes para la gestión 2011-2013, fijación de sus dietas o remuneración, caución o fianza.**
8.- **Remoción y Elección de síndico titular y suplente para la gestión 2011- 2013, fijación de su remuneración y caución o fianza.**
9.- **Nombramiento de auditores externos para la gestión 2011.**
10.- **Elección de dos accionistas o representantes de la Junta para la firma del acta.**
11.- **Lectura y aprobación del acta de la junta General Ordinaria.**

El orden del día fue aprobado por unanimidad, procediéndose de la siguiente manera:

1.- Lectura de la convocatoria y aprobación del orden del día.
Se dio por instalada la junta, el accionista y secretario del directorio Lic. Elar Paz Dittmar procedió a dar lectura a la convocatoria, detallando el orden del día, la cual fue aprobada por unanimidad de los accionistas presentes.

2.- Lectura y consideración del informe del Presidente del Directorio y de la memoria anual de la gestión 2010.
El Presidente del Directorio Mario Avelino Moreno Viruez, procedió a dar lectura a su informe y a la memoria anual de la gestión 2010, en la cual constan todas las actividades desarrolladas por la empresa.

Concluida la lectura inextensa de la memoria anual de la gestión 2010, se sometió la misma a consideración de la junta para su respectiva aprobación o disidencia, haciendo uso de la palabra el accionista Martín Wille, quien sugirió la aprobación del informe del Presidente del Directorio y de la memoria anual.

Luego de un intercambio de opiniones de los accionistas no impedidos de votar, según el Art. 276 del Código de Comercio, se aprueba por unanimidad el informe del Presidente del Directorio y la memoria anual de la gestión 2010 de la empresa Nacional Vida Seguros de Personas S.A.

3.- Lectura y consideración del informe del síndico.
El Síndico Titular de la sociedad Ismael Serrate Cuellar, procedió a dar lectura al informe de la gestión 2010, el mismo que fue aprobado por unanimidad y sin ninguna observación por los accionistas, no comprendidos en el Art. 276 del Código de Comercio.

4.- Lectura y consideración del informe y/o dictamen de los Auditores Externos.
El accionista Ivan Makowsky, dio lectura al dictamen de los auditores externos PriceWaterhouseCoopers S.R.L. de la gestión 2010, en el cual informan que los Estados Financieros surgen de registros contables de la sociedad llevados en sus aspectos formales, de conformidad con las disposiciones vigentes y las normas reglamentarias de la Dirección de Seguros de la Autoridad de Supervisión del Sistema Financiero.

Realizado el intercambio de opiniones entre los accionistas, no incluidos en las prohibiciones del Art. 276 del Código de Comercio, aprueban por unanimidad el dictamen de los auditores externos al 31 de Diciembre del año 2010.

Este dictamen debe adjuntarse y debe publicarse en la memoria anual.

5.- Lectura y consideración del Balance General y Estados de Resultados al 31 de diciembre de 2010.
El accionista José Luis Camacho Miserendino dio lectura al balance general y los estados de resultados al 31 de diciembre del año 2010 de la compañía, los cuales muestran un patrimonio de Treinta y Cuatro Millones Novecientos Cincuenta y Siete Mil Novecientos Noventa y Cinco 00/100 Bolivianos (Bs. 34.957.995), y una utilidad de Cuatro Millones Novecientos Noventa Mil Seiscientos Treinta y Tres (Bs 4.990.633).

Concluida la lectura del balance general y de los estados de resultados al 31 de Diciembre del año 2010, se sometieron los mismos a consideración de la junta para su respectiva aprobación o disidencia, haciendo uso de la palabra el accionista Ivan Makowsky, quien propuso de que se proceda a la aprobación del mismo.

Los accionistas no impedidos de votar de conformidad al Art. 276 del Código de Comercio, intercambiaron opiniones y determinaron aprobar por unanimidad el balance general y los estados financieros al 31 de Diciembre del año 2010.

6.- Tratamiento de las utilidades de la gestión 2010.
El accionista José Luís Camacho Miserendino explico:

6.A.- Que se tiene como utilidad la suma de Cuatro Millones Novecientos Noventa Mil seiscientos treinta y tres (Bs 4.990.633), de la que se debe constituir la reserva legal del CINCO por ciento (5%) de la misma, de acuerdo al Art. 64 De los Estatutos de la empresa, equivalente a Doscientos Cuarenta y Nueve Mil Quinientos Treinta y Dos 00/100 Bolivianos (Bs 249.532), finalmente la utilidad a distribuir es la suma de Cuatro Millones Setecientos Cuarenta y Un Mil Ciento Dos 00/100 Bolivianos (Bs 4.741.102);

6.B.- Siendo la utilidad y/o resultado de la gestión 2010, después de la reserva legal, la suma de Cuatro Millones Setecientos Cuarenta y Un Mil Ciento Dos 00/100 Bolivianos (Bs 4.741.102), propone que la misma, o su equivalente en Dólares Americanos, sea distribuido como dividendo a los accionistas, en la proporción correspondiente al número de acciones que poseen en la compañía.

Luego de un intercambio de opiniones entre los accionistas que pueden votar, tal como lo determina el Art. 276 del Código de Comercio, aprobaron por unanimidad la propuesta del accionista José Luís Camacho Miserendino sobre la distribución como dividendo entre los accionistas, en la proporción correspondiente al número de acciones que poseen en la compañía, de la totalidad de las utilidades de la gestión 2010, en la suma de Cuatro Millones Setecientos Cuarenta y Un Mil Ciento Dos 00/100 Bolivianos (Bs 4.741.102).

7.- Remoción y Elección de directores titulares y suplentes para la gestión 2011-2013, fijación de sus dietas o remuneración, caución o fianza.
El Presidente del Directorio, informa que, de conformidad al Estatutos de la Sociedad, los miembros del Directorio, cumplieron su mandato de 2 años, por lo que deben ser removidos. Toma la palabra el accionista Jose Luís Camacho Parada, agradeciendo al Directorio por su gestión y felicitando por el trabajo realizado. A propuesta del accionista José Luis Camacho Miserendino y por decisión unánime de los accionistas, se eligieron como directores titulares para la gestión 2011-2013, a los señores:

Mario Avelino Moreno Viruez
José Luis Camacho Miserendino
Yasminka Marinkovic de Jakubek
Roger Mario Justiniano Paz
Herman Wille Aimaretti

Así mismo, por unanimidad de los accionistas asistentes, se eligieron como directores suplentes para la gestión 2011-2013 a los señores:

Oscar Javier Aguirre Sandoval
Aldo Cavero Ramos

Los Directores nombrados tomaron posesión de sus cargos.
De igual forma, se establece como dieta de cada uno de los directores la suma de DOSCIENTOS 00/100 DÓLARES AMERICANOS ($us. 200), por Reunión de Directorio asistida.

De conformidad al Art. 41 de los Estatutos. Concordantes con el Art. 312 del Código de Comercio, se establece que como caución o fianza, los Directores titulares y suplentes de la compañía, presentarán una Letra de Cambio girada a favor de NACIONAL VIDA SEGUROS DE PERSONAS S.A., por la suma de Sus. 500 (Quinientos 00/100 Dólares Americanos).

8.- Remoción y Elección de síndico titular y suplente para la gestión 2011-2013, fijación de su remuneración y caución o fianza.
Asimismo, se informa que los síndicos de la compañía también cumplieron 2 años en sus funciones, por lo que, luego de un intercambio de opiniones y de un análisis, los accionistas presentes por unanimidad decidieron

reelegir, para la gestión 2011- 2013, como Síndico Titular a Ismael Serrate Cuéllar y elegir como Síndico Suplente a Elar José Paz Dittmar.

Los síndicos nombrados tomaron posesión de sus cargos.

De igual forma, se establece como remuneración de cada uno de los síndicos la suma de DOSCIENTOS 00/100 DÓLARES AMERICANOS ($us. 200), por reunión asistida.

De conformidad al Art. 61 de los Estatutos. Concordantes con el Art. 312 y 342 del Código de Comercio, se establece que como caución o fianza del Sindico Titular y Suplente de la compañía, presentarán un Letra de Cambio girada a favor de NACIONAL VIDA SEGUROS DE PERSONAS S.A., por la suma de Sus. 500 (Quinientos 00/100 Dólares Americanos).

9.- Nombramiento de auditores externos para la gestión 2011.

A propuesta del Accionista Martín Wille, los accionistas presentes por unanimidad decidieron delegar al Directorio la contratación de los auditores externos para la gestión 2011.

11.- Elección de dos accionistas o representantes de la Junta para la firma del acta.

De acuerdo a lo que estipula el Art. 34 del Estatuto Social de la compañía en concordancia con el Art. 301 del Código de Comercio, los accionistas asistentes a la junta designaron a Santiago Willams Sandi Bernal y Norma Eugenia Peredo de Hurtado la firma oficial de la presente acta.

Asimismo como miembros del directorio y en cumplimiento a los artículos antes citados, firmaron en constancia de la realización de la presente junta el Presidente del Directorio Dr. Mario Avelino Moreno Viruez y el Secretario del Directorio Elar Paz Dittmar.

12.- Lectura y aprobación del acta de la junta General Ordinaria.

El Secretario del directorio Elar Paz Dittmar dio lectura a la presente acta, la cual fue aprobada por los accionistas presentes por unanimidad y sin observaciones.

Sin más asunto que tratar, la Junta término a las 10:15 del mismo día.

Santiago Williams Sandi Bernal
Accionista Representante

Norma Eugenia Peredo de Hurtado
Accionista Representante

Mario Avelino Moreno Viruez
Presidente

Elar Paz Dittmar
Secretario

Ismael Serrate Cuéllar
Síndico Titular



REASEGURADORES INTERNACIONALES

Munich RE

Münchener
Rückversicherungs-Gesellschaft
Media Relations
80791 München
Germany
www.munichre.com

Gen Re®

Kölnische Rückversicherungs-Gesellschaft AG
Theodor-Heuss-Ring 11
Sedanstr. 8
50668 Cologne (Germany)
www.genre.com

BF&M

BF&M Insurance Building
112 Pitts Bay Road
Pembroke HM08
Bermuda
www.bfm.bm

NUESTRAS OFICINAS

Nacional Vida
SEGUROS DE PERSONAS S.A.

OFICINA CENTRAL Y REGIONAL - SANTA CRUZ
Av. Monseñor Rivero Nº 223 esq. Asunción
Tel: 371-6262 • Fax: 333-7969
Res. Adm. 99/99-10/06/99
nacionalvida@nacionalvida.com.bo

OFICINA SUCURSAL - MONTERO
Calle Independencia Nº 119 • Tel: 92-26012
Res. Adm. 306/04
nacionalvida@nacionalvida.com.bo

OFICINA REGIONAL - LA PAZ
Calle Capitán Ravelo Nº 2334 Edificio Metrobol
Tel: 244-2942 • Fax: 244-2905
Res. Adm. 190-04/05/01
lapaz@nacionalvida.com.bo

OFICINA REGIONAL - COCHABAMBA
Av. América Este Nº 0397 Acera Norte,
casi esq. Plazuela 4 de Noviembre
Tel: 445-7100 • Fax: 445-7104
Res. Adm. 190-04/05/01
cochabamba@nacionalvida.com.bo

OFICINA REGIONAL - SUCRE
Calle Olañeta Nº 32 Plazuela Zudáñez
Telf: 642-5197 - 642-5196
Res. Adm. 343 21/05/03
sucre@nacionalvida.com.bo

OFICINA REGIONAL - BENI
Calle 18 de Noviembre Nº 154
Tels: 463-4109, 463-4110 • Fax: 463-4112
Res. Adm. IS107 10/02/2006
trinidad@nacionalvida.com.bo

OFICINA REGIONAL - TARIJA
Calle Ingavi Nº 552 • Tel: 666-6929
Res. Adm. SPVS1064-11/12/2007
tarija@nacionalvida.com.bo

www.nacionalvida.com.bo

Call Center: 800-10-7000